

# Buku Pedoman Situs Perwalian

Versi User : Dosen Wali

Universitas Komputer Indonesia

Direktorat ICT & Multimedia

## DAFTAR ISI

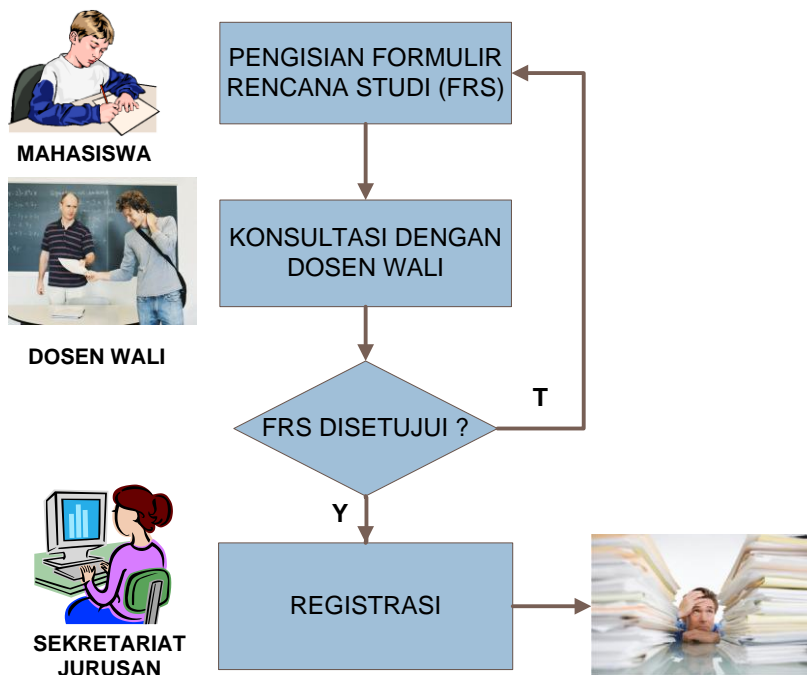
DAFTAR ISI.....	1
PENDAHULUAN .....	2
Latar Belakang.....	2
SITUS PERWALIAN ONLINE .....	4
Fitur-Fitur Sistem Perwalian Online .....	5
Penguna Sistem.....	5
HALAMAN UTAMA SITUS PERWALIAN .....	6
Login.....	7
Lupa Password .....	8
MENU UTAMA DOSEN WALI.....	10
Melihat Profile DOSEN .....	11
Melihat Mata Kuliah dan Prasyarat .....	11
Melihat Daftar Kelas Wali .....	12
Melihat Isi Kelas .....	13
Melihat Nilai.....	14
Melakukan Persetujuan Rencana Studi .....	15
Ganti Password .....	21
PENUTUP.....	22
LAMPIRAN .....	23
Contoh Formulir Perwalian (RENCANA STUDI).....	23
Contoh Absensi Kelas.....	24

## PENDAHULUAN

### LATAR BELAKANG

Seorang mahasiswa diberi seorang dosen wali yang bertugas membina dan memberikan bimbingan dalam bidang akademik dan bidang terkait kepada mahasiswa. Pembinaan dan bimbingan ini umumnya diberikan dalam bentuk perwalian. Bagian penting dari perwalian adalah memberikan saran dan informasi akademik termasuk informasi mengenai peraturan dan prosedur akademik terkait dengan kemajuan studi masing-masing individu mahasiswa. Salah satu proses perwalian adalah pemilihan mata kuliah di awal semester. Langkah ini merupakan langkah pertama seorang mahasiswa untuk menjalani perkuliahan di suatu semester.

Selama ini, proses perwalian (baca: pemilihan mata kuliah) mempunyai alur seperti pada gambar di bawah ini.



Proses-proses perwalian yang selama ini dilakukan di UNIKOM adalah :

1. Mahasiswa meminta form perwalian dan registrasi.
2. Mahasiswa mengisi formulir perwalian dengan mengisi mata kuliah yang dibuka oleh program studi.
3. Mahasiswa menemui dosen wali untuk mengkonsultasikan pilihan mata kuliah.
4. Jika dosen menyetujui mata kuliah yang dipilih oleh mahasiswa, maka mahasiswa dapat meneruskan ke proses registrasi. Jika dosen menyarankan untuk mengubah isi formulir perwalian berdasarkan pertimbangan tertentu, maka mahasiswa harus menulis ulang pilihan mata kuliah sesuai kesepakatan dengan dosen wali.
5. Mahasiswa melakukan registrasi ke sekretariat dan menyerahkan formulir perwalian yang telah disetujui oleh dosen walinya
6. Sekretariat jurusan akan mengumpulkan formulir perwalian dan mengupdate status registrasi mahasiswa.

Selain proses-proses tadi, ada beberapa proses lain yang dilakukan baik oleh sekretariat jurusan atau pun oleh para dosen wali, yaitu :

1. Dosen wali membuat laporan perwalian, dan mengumpulkannya ke jurusan.
2. Sekretariat jurusan menyusun dokumen-dokumen perkuliahan yang diperlukan seperti absensi perkuliahan, absensi ujian, formulir nilai dan lain-lain.

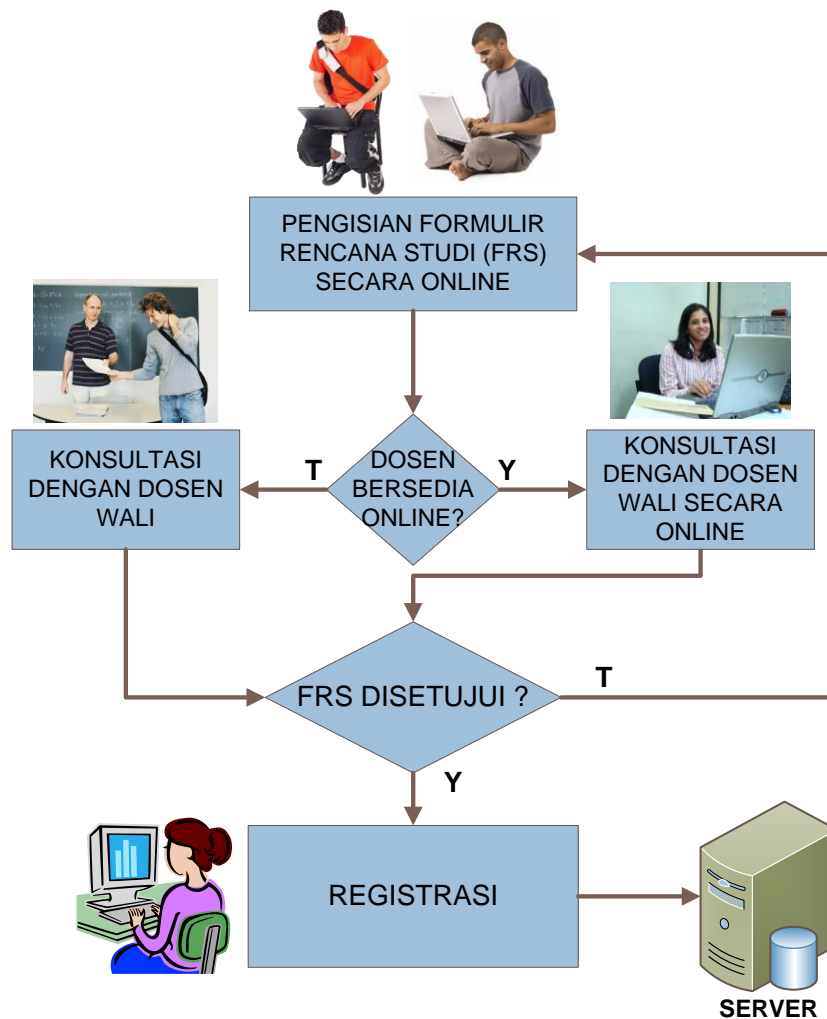
Berdasarkan pengamatan, proses perwalian yang dilakukan secara konvensional mempunyai beberapa kekurangan yaitu :

1. Ketergantungan terhadap formulir perwalian. Jika seorang mahasiswa melakukan kesalahan dalam pengisian atau ada revisi dari dosen wali maka harus dibutuhkan formulir baru.
2. Ketergantungan terhadap kehadiran dosen. Jika seorang mahasiswa ingin meminta persetujuan pilihan mata kuliah tetapi dosen sedang berhalangan hadir (mungkin ada tugas di luar kota atau sakit), maka proses perwalian akan terganggu.
3. Dosen wali mengalami kerepotan dalam membuat laporan perwalian.
4. Sekretariat jurusan kesulitan dalam pembuatan dokumen-dokumen pendukung perkuliahan.

Berdasarkan hal-hal di atas maka dibutuhkan sebuah sistem yang dapat digunakan untuk melakukan pemilihan mata kuliah secara online dan dapat men-*generate* dokumen-dokumen pendukung perkuliahan sesuai dengan isian perwalian yang telah dimasukkan.

## SITUS PERWALIAN ONLINE

Situs perwalian online adalah suatu situs yang digunakan untuk melakukan proses pemilihan mata kuliah di awal semester. Sistem perwalian online ini sedikit mengubah cara perwalian secara manual. Adapun alur yang berjalan pada sistem ini dapat dilihat pada di bawah ini.



Dengan sistem perwalian online, proses-proses yang dilakukan adalah sebagai berikut :

1. Mahasiswa mengisi formulir perwalian secara online.
2. Setelah formulir perwalian disimpan di database, maka akan menampilkan informasi ke dosen wali yang menginformasikan adanya mahasiswa yang melakukan pengisian mata kuliah.
3. Jika dosen tidak bersedia untuk melakukan persetujuan secara online, maka mahasiswa dapat mendownload formulir perwalian yang telah terisi dan dibawa ke dosen wali untuk di tandatangani. Formulir perwalian telah terisi dan mahasiswa hanya perlu mencetaknya saja. Contoh formulir perwalian yang di-generate oleh sistem ini dapat dilihat pada lampiran.
4. Jika dosen sedang tidak bisa melakukan persetujuan secara langsung (tatap muka), maka dosen dapat menyetujui formulir perwalian secara online. Jika ini terjadi, maka mahasiswa tidak usah meminta tanda tangan dari dosen wali.
5. Sekretariat jurusan akan memeriksa apakah sudah formulir perwalian sudah disetujui atau belum. Jika formulir sudah disetujui, maka sekretariat akan mengupdate registrasi mahasiswa.

## **FITUR-FITUR SISTEM PERWALIAN ONLINE**

Fitur-fitur yang telah tersedia dalam sistem perwalian online adalah :

1. Pengelolaan data dosen
2. Pengelolaan kurikulum dan mata kuliah
3. Pengelolaan semester berjalan
4. Pembuatan dokumen-dokumen perkuliahan
5. Pemilihan mata kuliah dan kelas perkuliahan yang akan dibuka untuk mahasiswa

## **PENGUNA SISTEM**

Sistem perwalian online dapat digunakan oleh 4 jenis pengguna yaitu :

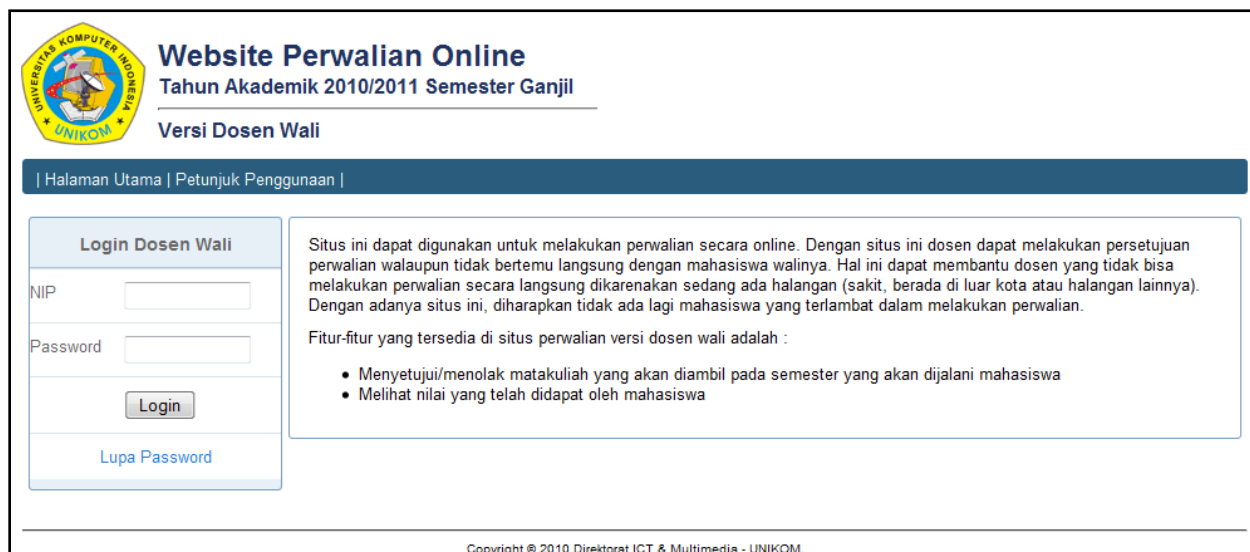
1. Pihak jurusan (program studi)
2. Pihak mahasiswa
3. Pihak dosen wali
4. Pihak sekretariat jurusan

## HALAMAN UTAMA SITUS PERWALIAN

Ada 4 alamat yang dapat digunakan. Setiap user mempunyai alamat url masing-masing. Alamat utama situs adalah :

1. Situs untuk jurusan. Alamat url yang dapat digunakan adalah <http://perwalian.unikom.ac.id/jurusan/>
2. Situs untuk mahasiswa. Alamat url yang digunakan adalah <http://perwalian.unikom.ac.id/>.
3. Situs untuk sekretariat jurusan. Alamat url yang digunakan adalah <http://perwalian.unikom.ac.id/sekretariat/>.
4. Situs untuk dosen wali. Alamat url yang digunakan adalah <http://perwalian.unikom.ac.id/dosen/>.

Halaman utama situs perwalian online versi dosen wali dapat dilihat pada gambar di bawah ini.



**Website Perwalian Online**  
Tahun Akademik 2010/2011 Semester Ganjil  
Versi Dosen Wali

| Halaman Utama | Petunjuk Penggunaan |

**Login Dosen Wali**

NIP

Password

[Lupa Password](#)

Situs ini dapat digunakan untuk melakukan perwalian secara online. Dengan situs ini dosen dapat melakukan persetujuan perwalian walaupun tidak bertemu langsung dengan mahasiswa walinya. Hal ini dapat membantu dosen yang tidak bisa melakukan perwalian secara langsung dikarenakan sedang ada halangan (sakit, berada di luar kota atau halangan lainnya). Dengan adanya situs ini, diharapkan tidak ada lagi mahasiswa yang terlambat dalam melakukan perwalian.

Fitur-fitur yang tersedia di situs perwalian versi dosen wali adalah :

- Menyetujui/menolak matakuliah yang akan diambil pada semester yang akan dijalani mahasiswa
- Melihat nilai yang telah didapat oleh mahasiswa

Copyright © 2010 Direktorat ICT & Multimedia - UNIKOM.

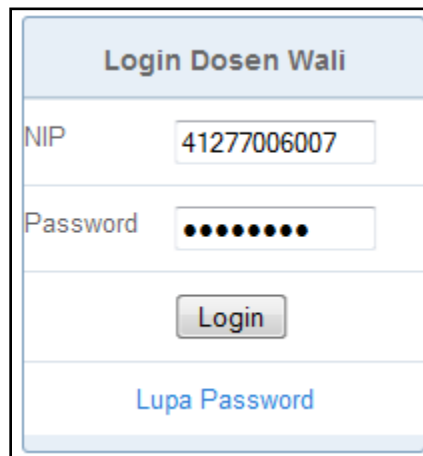
Ada 2 proses yang dapat dilihat di halaman utama yaitu :

1. Login
2. Lupa Password

## LOGIN

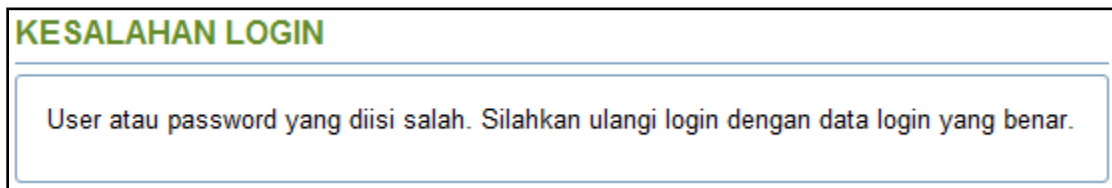
Proses login dapat dilakukan dengan cara sebagai berikut :

1. Isi NIP dan password.



The image shows a login form titled "Login Dosen Wali". It contains two input fields: "NIP" with the value "41277006007" and "Password" with masked characters. Below the input fields is a "Login" button and a "Lupa Password" link.

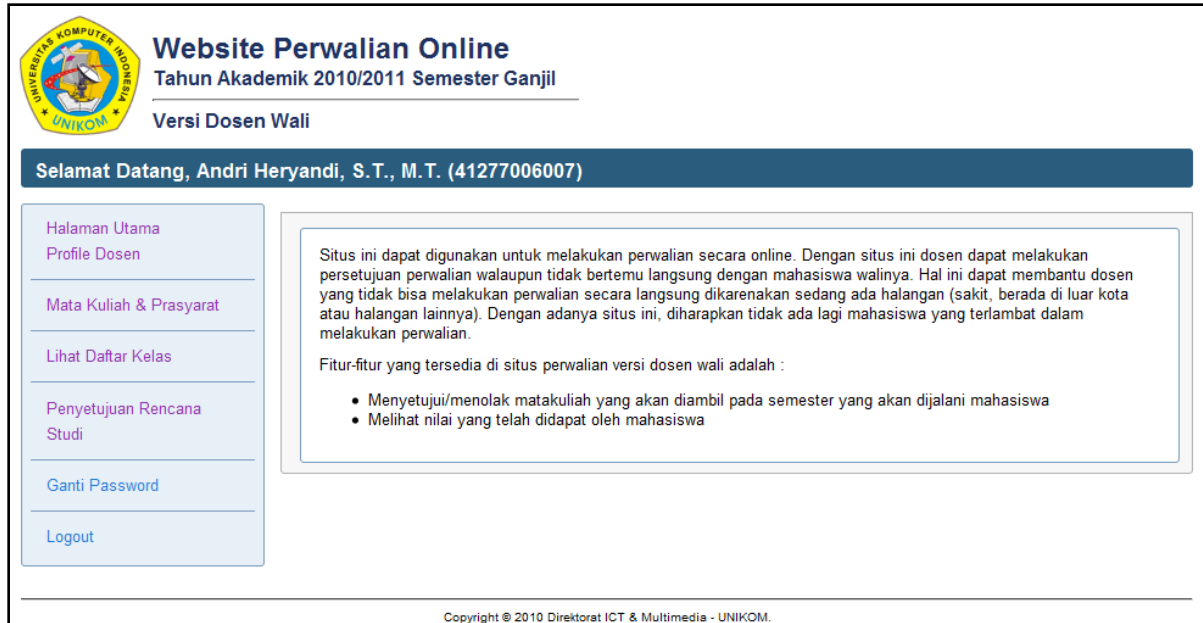
2. Klik tombol Login.
3. Jika NIP atau password salah, maka akan menampilkan tampilan seperti di bawah ini.



The image shows an error message box titled "KESALAHAN LOGIN". The message reads: "User atau password yang diisi salah. Silahkan ulangi login dengan data login yang benar."

4. Jika berhasil maka akan menampilkan menu utama situs perwalian versi dosen wali seperti di bawah ini.





**Website Perwalian Online**  
Tahun Akademik 2010/2011 Semester Ganjil  
Versi Dosen Wali

Selamat Datang, Andri Heryandi, S.T., M.T. (41277006007)

Halaman Utama  
Profile Dosen  
Mata Kuliah & Prasyarat  
Lihat Daftar Kelas  
Penyetujuan Rencana Studi  
Ganti Password  
Logout

Situs ini dapat digunakan untuk melakukan perwalian secara online. Dengan situs ini dosen dapat melakukan persetujuan perwalian walaupun tidak bertemu langsung dengan mahasiswa walinya. Hal ini dapat membantu dosen yang tidak bisa melakukan perwalian secara langsung dikarenakan sedang ada halangan (sakit, berada di luar kota atau halangan lainnya). Dengan adanya situs ini, diharapkan tidak ada lagi mahasiswa yang terlambat dalam melakukan perwalian.

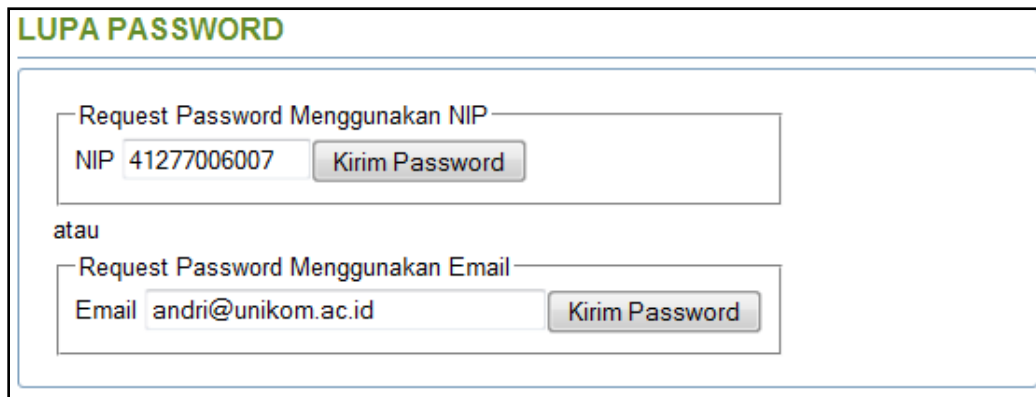
Fitur-fitur yang tersedia di situs perwalian versi dosen wali adalah :

- Menyetujui/menolak matakuliah yang akan diambil pada semester yang akan dijalani mahasiswa
- Melihat nilai yang telah didapat oleh mahasiswa

Copyright © 2010 Direktorat ICT & Multimedia - UNIKOM.

## LUPA PASSWORD

Halaman ini digunakan oleh dosen untuk merequest password yang lupa. Untuk masuk ke halaman ini, user dapat mengklik link “**Lupa Password**” yang ada pada form login. Jika di klik maka akan menampilkan tampilan seperti di bawah ini.



**LUPA PASSWORD**

Request Password Menggunakan NIP

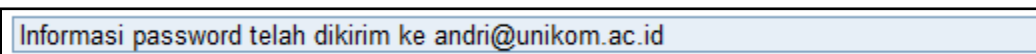
NIP

atau

Request Password Menggunakan Email

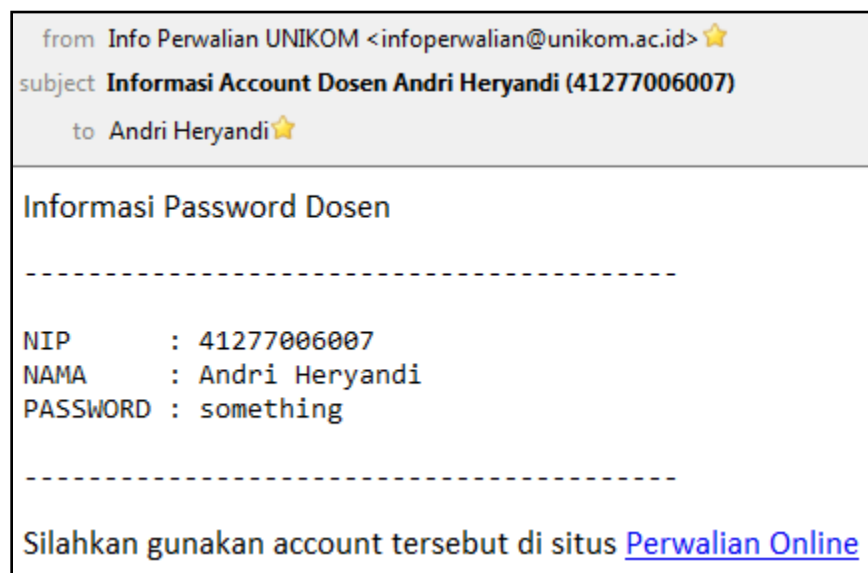
Email

Ada 2 cara request lupa password yaitu dengan mengisi NIP atau alamat email. Jika NIP atau email anda terdaftar, maka secara otomatis akan mengirimkan password anda ke email tersebut. Jika pengiriman berhasil, maka akan menampilkan pesan “Informasi password telah dikirim ke [alamat\\_email@domain.emai.andi](mailto:alamat_email@domain.emai.andi).” seperti pada gambar di bawah ini.



Informasi password telah dikirim ke andri@unikom.ac.id

Contoh informasi yang dikirim ke email adalah seperti di bawah ini.



## MENU UTAMA DOSEN WALI

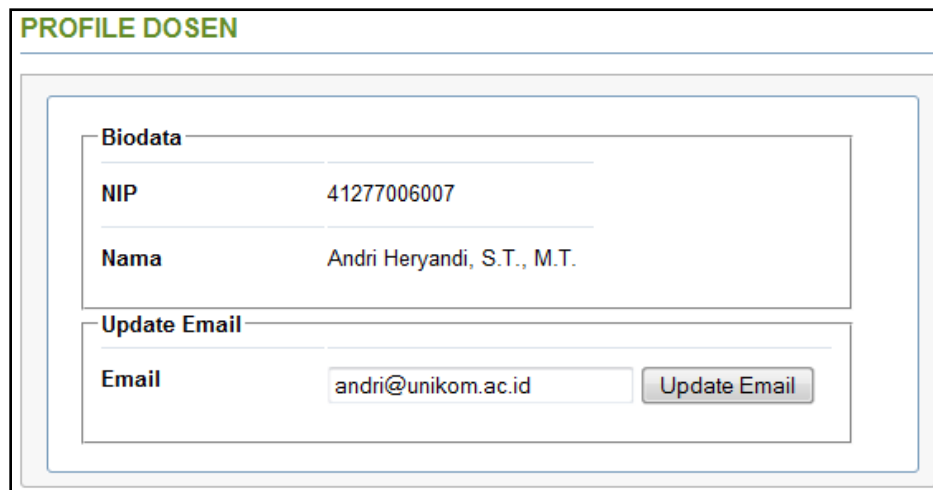
Menu utama dosen wali berisi link-link untuk pengolahan proses perwalian. Link-link tersebut adalah :

1. Melihat Profile Dosen
2. Melihat Mata Kuliah dan Prasyarat
3. Melihat Daftar Kelas Wali
4. Melakukan Persetujuan Rencana Studi
5. Ganti Password



## MELIHAT PROFILE DOSEN

Profile dosen wali dapat dilakukan dengan mengklik link **“Profile dosen”** yang akan menampilkan layar seperti di bawah ini.



The screenshot shows a web form titled "PROFILE DOSEN". It is divided into two main sections: "Biodata" and "Update Email".

Biodata	
NIP	41277006007
Nama	Andri Heryandi, S.T., M.T.

Update Email	
Email	<input type="text" value="andri@unikom.ac.id"/> <input type="button" value="Update Email"/>

Sangat disarankan untuk mengupdate alamat email. Alamat email akan digunakan untuk melaporkan setiap ada mahasiswa yang melakukan pengisian rencana studi. Selain itu informasi password akan disampaikan melalui email jika dosen lupa password.

## MELIHAT MATA KULIAH DAN PRASYARAT

Halaman ini digunakan untuk melihat mata kuliah – mata kuliah yang pernah atau sedang digunakan oleh jurusan dilengkapi dengan mata kuliah prasyarat. Untuk membuka halaman ini, klik link **“Mata Kuliah dan Prasyarat”** yang akan menampilkan pilihan kurikulum seperti di bawah ini.



The screenshot shows a dropdown menu for selecting a curriculum. The text "Pilih kurikulum :" is followed by a dropdown list. The current selection is "Kurikulum S1 Tahun 2011". The dropdown menu is open, showing the following options:

- Kurikulum S1 Tahun 2011
- Kurikulum S1 Tahun 2010
- Kurikulum S1 Tahun 2007
- Kurikulum S1 Tahun 2006
- Kurikulum S1 Tahun 2000

To the right of the dropdown menu is a button labeled "Lihat Mata Kuliah".

Pilih kurikulum yang ingin ditampilkan. Klik tombol **“Lihat Mata Kuliah”** untuk melihat daftar mata kuliah pada kurikulum yang telah dipilih. Data yang akan ditampilkan adalah kode mata kuliah, nama

matakuliah, semester, sks serta prasyarat mata kuliah. Contoh tampilan daftar mata kuliah adalah seperti pada gambar di bawah ini.

No	Kode Mata Kuliah	Nama Mata Kuliah	SKS	Semester	Sifat	Prasyarat
1.	IF31101	Agama dan Etika	2	1	Wajib	
2.	IF31201	Kalkulus I	3	1	Wajib	
3.	IF31202	Fisika Dasar	3	1	Wajib	
4.	IF31203L	Praktikum Fisika Dasar	1	1	Wajib	
5.	IF31204	Algoritma dan Pemrograman	4	1	Wajib	
6.	IF31205	Pengantar Ilmu Komputer	2	1	Wajib	
7.	IF31206L	Software Terapan I	2	1	Wajib	
8.	IF31207L	Aplikasi IT I	2	1	Wajib	
9.	IF32208	Algoritma dan Pemrograman II	2	2	Wajib	IF31204-Algoritma dan Pemrograman = Wajib Lulus (Min. D)
10.	IF32209	Kalkulus II	3	2	Wajib	IF31201-Kalkulus I = Pernah Mengambil (Min. E)

## MELIHAT DAFTAR KELAS WALI

Halaman ini digunakan untuk melihat daftar kelas-kelas wali. Untuk melihat daftar kelas wali, klik link **“Lihat Daftar Kelas”**. Data kelas akan ditampilkan berdasarkan tahun masuk, dimulai dari kelas tahun masuk terbaru sampai yang terlama.

Contoh informasi pada halaman daftar kelas wali dapat dilihat pada gambar di bawah ini.

**DAFTAR KELAS WALI**

Kode Kelas	Tahun Masuk	Nama/Jenjang/Semester	Jenis Kelas	Banyak Mhs	
1010809	2008	IF-9/S1/V	Reguler (R)	45	<a href="#">Lihat Isi Kelas</a>
1010808	2008	IF-8/S1/V	Reguler (R)	50	<a href="#">Lihat Isi Kelas</a>
1010807	2008	IF-7/S1/V	Reguler (R)	45	<a href="#">Lihat Isi Kelas</a>
1010611	2006	IF-11K/S1/IX	Karyawan (K)	65	<a href="#">Lihat Isi Kelas</a>
1010606	2006	IF-6/S1/IX	Reguler (R)	52	<a href="#">Lihat Isi Kelas</a>
1010407	2004	IF-7/S1/XIII	Reguler (R)	40	<a href="#">Lihat Isi Kelas</a>
1010400	2004	IF-10K/S1/XIII	Karyawan (K)	80	<a href="#">Lihat Isi Kelas</a>
1010302	2003	IF-2/S1/XV	Reguler (R)	46	<a href="#">Lihat Isi Kelas</a>
1010301	2003	IF-1/S1/XV	Reguler (R)	44	<a href="#">Lihat Isi Kelas</a>

**MELIHAT ISI KELAS**

Halaman ini berguna untuk melihat daftar mahasiswa yang berada di kelas wali. Di halaman ini akan ditampilkan data mengenai NIM, Nama mahasiswa serta statusnya (Aktif, Cuti, Tidak Aktif, Lulus, Drop out). Tampilan halaman ini adalah sebagai berikut :

**DAFTAR ISI KELAS IF-9/S1/V**

NO	NIM	Nama	Status	
1	10108424	QORI NURQOLBI	Aktif	<a href="#">Lihat Nilai</a>
2	10108425	AFDHAL ZIKRI	Aktif	<a href="#">Lihat Nilai</a>
3	10108426	BHAKTY PRATAMA	Aktif	<a href="#">Lihat Nilai</a>
4	10108427	RONNI ROCHMANSYAH	Aktif	<a href="#">Lihat Nilai</a>
5	10108428	MUHAMMAD ILHAM RIZQYAWAN	Aktif	<a href="#">Lihat Nilai</a>

**MELIHAT NILAI**

Halaman ini digunakan untuk melihat daftar nilai milik seorang mahasiswa. Data akan ditampilkan per semester dimulai dari semester pertama dan seterusnya. Contoh tampilan nilai dapat dilihat pada gambar di bawah ini.

NILAI MAHASISWA					
QORI NURQOLBI (10108424)					
Tahun Akademik 2008/2009 Semester Ganjil					
Kode Mata Kuliah	Nama Mata Kuliah	SKS	Nilai	Bobot	SKS X Bobot
IF31102	Pancasila	2	A	4	8
IF31105	Bahasa Inggris	2	A	4	8
IF31201	Kalkulus I	3	C	2	6
IF31202	Fisika Dasar I	3	A	4	12
IF31203L	Praktikum Fisika Dasar I	1	B	3	3
IF31204	Algoritma dan Pemrograman I	2	C	2	4
IF31205	Pengantar Ilmu Komputer	2	A	4	8
IF31206L	Software Terapan I	2	A	4	8
IF31207L	Aplikasi IT I	2	A	4	8
Total SKS		19	Total		65
IP Semester					3.42
Tahun Akademik 2008/2009 Semester Genap					
Kode Mata Kuliah	Nama Mata Kuliah	SKS	Nilai	Bobot	SKS X Bobot
IF32101	Agama Dan Etika	2	A	4	8
IF32208	Algoritma dan Pemrograman II	2	B	3	6
IF32209	Kalkulus II	3	A	4	12

## MELAKUKAN PERSETUJUAN RENCANA STUDI

Halaman persetujuan rencana studi merupakan bagian utama dari situs ini. Di halaman inilah dosen wali memeriksa apakah mahasiswa layak atau tidak untuk memilih mata kuliah yang akan diambil pada semester yang akan berjalan. Untuk menampilkan halaman ini, klik link “**Penyetujuan Rencana Studi**”.

Pada halaman ini akan diinformasikan mengenai kelas-kelas yang masih aktif (masih ada mahasiswa yang kuliah), banyaknya mahasiswa yang sudah melakukan perwalian baik yang statusnya belum disetujui, sudah disetujui atau tidak disetujui.

Contoh tampilan layar penyetujuan rencana studi dapat dilihat pada gambar di bawah ini.

**DAFTAR KELAS WALI**

Kode Kelas	Tahun Masuk	Nama/Jenang/Semester	Jenis Kelas	MHS Mengisi Rencana Studi			
				Belum Disetujui	Sudah Disetujui	Tidak Disetujui	
1010807	2008	IF-7/S1/V	Reguler (R)	1	38	0	Lihat Isi Kelas
1010808	2008	IF-8/S1/V	Reguler (R)	4	38	0	Lihat Isi Kelas
1010809	2008	IF-9/S1/V	Reguler (R)	5	34	0	Lihat Isi Kelas
1010606	2006	IF-6/S1/IX	Reguler (R)	4	28	0	Lihat Isi Kelas
1010611	2006	IF-11K/S1/IX	Karyawan (K)	2	27	0	Lihat Isi Kelas
1010400	2004	IF-10K/S1/XIII	Karyawan (K)	2	9	0	Lihat Isi Kelas
1010407	2004	IF-7/S1/XIII	Reguler (R)	1	2	0	Lihat Isi Kelas
1010301	2003	IF-1/S1/XV	Reguler (R)	0	0	0	Lihat Isi Kelas
1010302	2003	IF-2/S1/XV	Reguler (R)	0	1	0	Lihat Isi Kelas
<b>Total</b>				19	177	0	<b>196</b>

Klik tombol “**Lihat Isi Kelas**” untuk menampilkan seluruh data mahasiswa yang sudah melakukan perwalian.

Contoh tampilan daftar mahasiswa yang telah melakukan perwalian dapat dilihat pada gambar di bawah ini.



Rekapitulasi Status Perwalian Kelas IF-9/S1/IV			
Belum Disetujui	Telah Disetujui	Tidak Disetujui	
5 Mhs	34 Mhs	0 Mhs	
Daftar Status Perwalian Mahasiswa Kelas IF-9/S1/IV			
NIM	Nama	Status	
10108427	RONNI ROCHMANSYAH	Belum Disetujui	<a href="#">Lihat FRS</a>
10108432	NUR FISMA HAMDAN FANANI	Belum Disetujui	<a href="#">Lihat FRS</a>
10108443	RISKY PRASTYA	Belum Disetujui	<a href="#">Lihat FRS</a>
10108444	TRI GUNAWAN	Belum Disetujui	<a href="#">Lihat FRS</a>
10108458	DERRY ANDRIAS PRATAMA	Belum Disetujui	<a href="#">Lihat FRS</a>
10108424	QORI NURQOLBI	Telah Disetujui	<a href="#">Lihat FRS</a>
10108425	AFDHAL ZIKRI	Telah Disetujui	<a href="#">Lihat FRS</a>
10108426	BHAKTY PRATAMA	Telah Disetujui	<a href="#">Lihat FRS</a>
10108428	MUHAMMAD ILHAM RIZQYAWAN	Telah Disetujui	<a href="#">Lihat FRS</a>
10108429	YULIUS ANGGA E TSA P.	Telah Disetujui	<a href="#">Lihat FRS</a>

Untuk melihat mata kuliah yang dipilih oleh mahasiswa dan kemudian menyetujui atau menolak mata kuliah yang telah dipilih dapat dilakukan dengan mengklik tombol “**Lihat FRS**”.

Pada halaman lihat FRS ada beberapa data yang ditampilkan yaitu :

1. Informasi proses perwalian

Informasi ini berisi NIM, nama, kelas, dosen wali, waktu pengisian perwalian, status persetujuan perwalian, waktu persetujuan perwalian serta catatan dari mahasiswa yang mungkin perlu

disampaikan ke dosen walinya. Contoh tampilan informasi ini dapat dilihat pada gambar di bawah ini.

Formulir Rencana Studi	
<b>NIM</b>	10108427
<b>Nama</b>	RONNI ROCHMANSYAH
<b>Kelas</b>	IF-9/S1/V (2008)
<b>Dosen Wali</b>	Andri Heryandi, S.T., M.T. - 41277006007
<b>Jenis Perwalian</b>	Formulir Rencana Studi
<b>Waktu Pengisian</b>	26-07-2010 21:12:53
<b>Disetujui</b>	Belum disetujui
<b>Catatan Dari MHS</b>	

## 2. Informasi keuangan

Informasi keuangan akan berisi informasi keuangan yang berasal dari bagian keuangan. Informasi ini akan selalu uptodate sesuai update yang dilakukan oleh bagian keuangan. Contoh tampilan keuangan dapat dilihat pada gambar di bawah ini.

Status Keuangan		
<b>Semester Ganjil</b>		
<b>Registrasi</b>	30/07/2010	Rp. 175.000
<b>Angsuran 1</b>	30/07/2010	Rp. 1.790.000
<b>Angsuran 2</b>	15/11/2010	Rp. 750.000
<b>SKS Lebih</b>		Rp. 0
<b>Semester Genap</b>		
<b>Angsuran 3</b>		Rp. 0
<b>Angsuran 4</b>		Rp. 0
<b>SKS Lebih</b>		Rp. 0

## 3. Daftar matakuliah yang dipilih

Bagian ini akan menampilkan daftar matakuliah yang akan diambil serta mata kuliah prasyarat apa saja yang harus diperhatikan. Penentuan layak atau tidaknya mahasiswa mengambil mata kuliah tidak ditentukan oleh sistem perwalian tetapi berdasarkan pertimbangan yang dilakukan oleh dosen wali. Contoh tampilan daftar mata kuliah yang diambil oleh mahasiswa adalah sebagai berikut :

Mata Kuliah Yang Diambil				
Kode Mata Kuliah	Nama Mata Kuliah	SKS	History Nilai	
IF35223	Teori Bahasa Dan Automata	3		
IF35309	Pemodelan dan Simulasi	3		
Matakuliah Prasyarat				
Kode Mata Kuliah	Nama Matakuliah	Nilai Terdahulu	Wajib Lulus	
IF32301	Konsep Teknologi	B (2008/2009 GENAP)	T	
IF35311	Jaringan Komputer	2		
Matakuliah Prasyarat				
Kode Mata Kuliah	Nama Matakuliah	Nilai Terdahulu	Wajib Lulus	
IF31205	Pengantar Ilmu Komputer	A (2008/2009 GANJIL)	Y	
IF34308	Komunikasi Data	T (2009/2010 GENAP)	Y	
IF35313L	Aplikasi Teknologi On-Line	2		
Matakuliah Prasyarat				
Kode Mata Kuliah	Nama Matakuliah	Nilai Terdahulu	Wajib Lulus	
IF31207L	Aplikasi IT I	A (2008/2009 GANJIL)	Y	
IF32214L	Aplikasi IT II	A (2008/2009 GENAP)	Y	
IF34332	Basis Data	T (2009/2010 GENAP)	Y	
IF35314	Arsitektur Komputer	3		
Matakuliah Prasyarat				
Kode Mata Kuliah	Nama Matakuliah	Nilai Terdahulu	Wajib Lulus	
IF31205	Pengantar Ilmu Komputer	A (2008/2009 GANJIL)	Y	
IF33217	Organisasi Komputer	B (2009/2010 GANJIL)	Y	
IF35317	Sistem Informasi	3		
Matakuliah Prasyarat				
Kode Mata Kuliah	Nama Matakuliah	Nilai Terdahulu	Wajib Lulus	
IF31205	Pengantar Ilmu Komputer	A (2008/2009 GANJIL)	Y	
IF35333	Sistem Basis Data	2		
Matakuliah Prasyarat				
Kode Mata Kuliah	Nama Matakuliah	Nilai Terdahulu	Wajib Lulus	
IF33219	Sistem Berkas	C (2009/2010 GANJIL)	Y	
IF34332	Basis Data	T (2009/2010 GENAP)	Y	
IF35334L	Praktikum Sistem Basis Data	2		
Matakuliah Prasyarat				
Kode Mata Kuliah	Nama Matakuliah	Nilai Terdahulu	Wajib Lulus	
IF33219	Sistem Berkas	C (2009/2010 GANJIL)	Y	
IF34332	Basis Data	T (2009/2010 GENAP)	Y	
		Total SKS	20	

## 4. Melihat history nilai

Tombol “**Lihat History Nilai Mahasiswa**” digunakan sebagai pertimbangan pemilihan mata kuliahmata apa saja yang akan diambil, mata kuliah apa yang belum lulus, serta Index Prestasi mahasiswa yang dapat digunakan menilai apakah mahasiswa layak atau tidak untuk mengambil SKS lebih dari paket. Contoh tampilan history nilai dapat dilihat pada gambar di bawah ini.

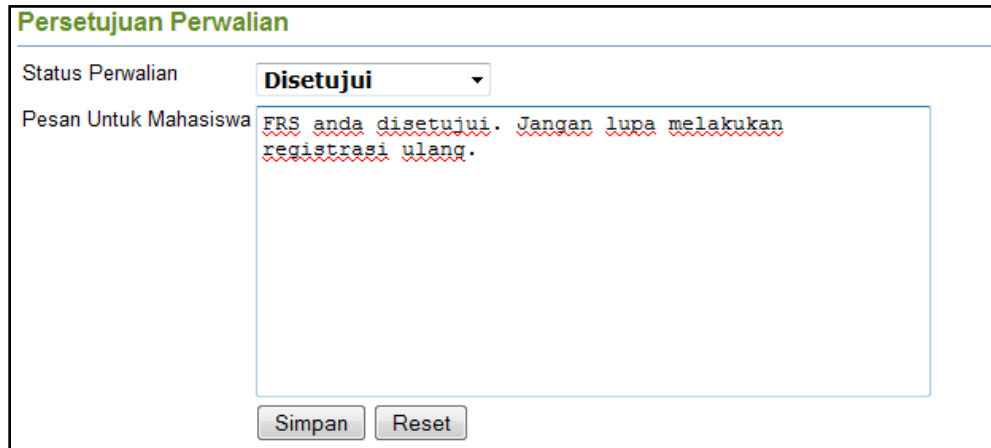
RONNI ROCHMANSYAH (10108427)					
Tahun Akademik 2008/2009 Semester Ganjil					
Kode Mata Kuliah	Nama Mata Kuliah	SKS	Nilai	Bobot	SKS X Bobot
IF31102	Pancasila	2	B	3	6
IF31105	Bahasa Inggris	2	A	4	8
IF31201	Kalkulus I	3	C	2	6
IF31202	Fisika Dasar I	3	A	4	12
IF31203L	Praktikum Fisika Dasar I	1	C	2	2
IF31204	Algoritma dan Pemrograman I	2	B	3	6
IF31205	Pengantar Ilmu Komputer	2	A	4	8
IF31206L	Software Terapan I	2	A	4	8
IF31207L	Aplikasi IT I	2	A	4	8
Total SKS		19	Total		64
IP Semester					3.37
Tahun Akademik 2008/2009 Semester Genap					
Kode Mata Kuliah	Nama Mata Kuliah	SKS	Nilai	Bobot	SKS X Bobot
IF32101	Agama Dan Etika	2	A	4	8
IF32208	Algoritma dan Pemrograman II	2	B	3	6
IF32209	Kalkulus II	3	B	3	9
IF32210	Fisika Dasar II	2	C	2	4
IF32211L	Praktikum Fisika Dasar II	1	B	3	3

## 5. Proses penyetujuan/penolakan rencana studi.

Bagian ini berguna untuk menyetujui atau menolak pemilihan mata kuliah yang diajukan oleh mahasiswa. Dosen wali boleh mengupdate status perwalian dengan memilih menyetujui atau menolak, sesuai dengan kondisi dan persyaratan yang ada. Selain mengubah status perwalian, dosen juga boleh mengisikan pesan khusus untuk mahasiswa tersebut, baik ketika rencana studinya diterima ataupun ditolak.

Tampilan halaman penyetujuan rencana studi dapat dilihat pada gambar di bawah ini.

Contoh penyetujuan rencana studi :



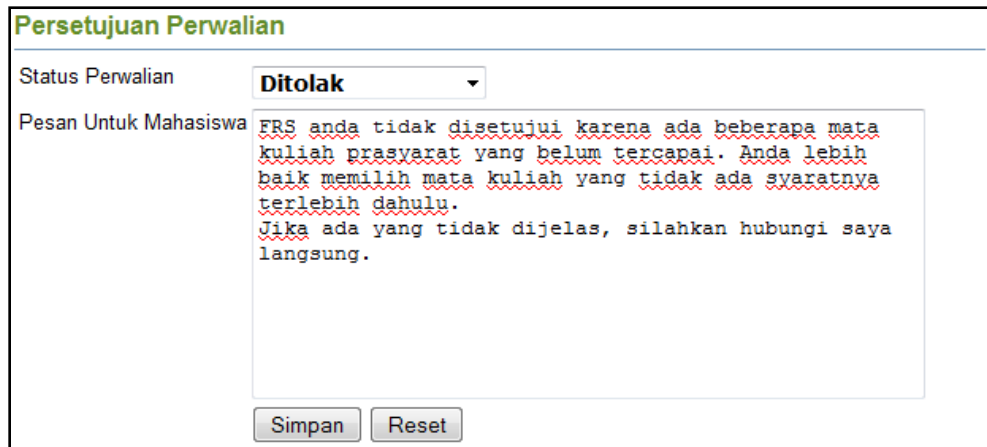
**Persetujuan Perwalian**

Status Perwalian: **Disetujui**

Pesan Untuk Mahasiswa: FRS anda disetujui. Jangan lupa melakukan registrasi ulang.

Simpan Reset

Contoh penolakan rencana studi :



**Persetujuan Perwalian**

Status Perwalian: **Ditolak**

Pesan Untuk Mahasiswa: FRS anda tidak disetujui karena ada beberapa mata kuliah prasyarat yang belum tercapai. Anda lebih baik memilih mata kuliah yang tidak ada syaratnya terlebih dahulu. Jika ada yang tidak jelas, silahkan hubungi saya langsung.

Simpan Reset

Jika penyimpanan status berhasil dilakukan, maka sistem akan menampilkan informasi seperti pada gambar di bawah ini.

Data Formulir Rencana Studi mahasiswa 10108427 telah diupdate

Setelah diupdate, maka secara otomatis informasi ini akan dikirimkan langsung ke email mahasiswa. Contoh isi email yang diterima oleh mahasiswa adalah seperti pada gambar di bawah ini.

from Info Perwalian UNIKOM <infoperwalian@unikom.ac.id> ☆  
 subject **Status Formulir Rencana Studi RONNI ROCHMANSYAH (10108427)**  
 to You ☆

<b>NIM</b>	10108427
<b>Nama</b>	RONNI ROCHMANSYAH
<b>Kelas</b>	IF-9/S1/5 (2008)
<b>Dosen Wali</b>	Andri Heryandi, S.T., M.T. - 41277006007
<b>Waktu Pengisian</b>	26-07-2010 21:12:53
<b>Disetujui</b>	Telah disetujui
<b>Waktu Disetujui</b>	01-12-2010 02:41:21
<b>Catatan Dari Dosen</b>	FRS anda disetujui. Jangan lupa melakukan registrasi ulang.

Kode Mata Kuliah	Nama Mata Kuliah	SKS
IF35223	Teori Bahasa Dan Automata	3
IF35309	Pemodelan dan Simulasi	3
IF35311	Jaringan Komputer	2
IF35313L	Aplikasi Teknologi On-Line	2
IF35314	Arsitektur Komputer	3
IF35317	Sistem Informasi	3
IF35333	Sistem Basis Data	2
IF35334L	Praktikum Sistem Basis Data	2
<b>Total SKS</b>		<b>20</b>

## GANTI PASSWORD

Penggantian password dapat dilakukan dengan mengklik link **“Ganti Password”**. Form penggantian password dapat dilihat pada gambar di bawah ini.

Isilah password yang sekarang digunakan dan password baru serta konfirmasi password baru. Kemudian klik tombol **“Update Password”**. Jika perubahan password berhasil dilakukan maka sistem akan secara otomatis melakukan pengiriman informasi perubahan password ke email masing-masing dosen.

## PENUTUP

Semoga dengan adanya sistem ini dapat membantu dalam mempercepat proses perwalian dan mempermudah dalam pembuatan laporan.

Kritik dan saran pengembangan harap disampaikan ke Direktorat ICT & Multimedia, atau melalui email ke [infoperwalian@unikom.ac.id](mailto:infoperwalian@unikom.ac.id).

Jika anda mengalami masalah dalam penggunaan sistem ini, silahkan hubungi contact person di bawah ini.

### **Andri Heryandi, M.T.**

Direktorat ICT dan Multimedia

Email : [andri@unikom.ac.id](mailto:andri@unikom.ac.id), [infoperwalian@unikom.ac.id](mailto:infoperwalian@unikom.ac.id)

YM ID : andri.heryandi





## CONTOH ABSENSI KELAS

DAFTAR HADIR KULIAH																				
KODE MK		IF38103		JURUSAN / JENJANG		TEKNIK INFORMATIKA		31												
MATA KULIAH		Pendidikan Kewarganegaraan		KELAS / FAKULTAS		IF-1/81/VI		TEKNIK DAN ILMU KOMPUTER												
NIP / NIDN		/ 0409074801		HARI / JAM / RUANG		Selasa		07.00 - 08.30		R5404										
DOSEN		Drs. Sumarno Haryanto, M.Pd.		SMT / TH. AKADEMIK		GENAP		2009/2010												
NO	NIM	NAMA	SMT	PARAF MAHASISWA MINGGU KE																JUMLAH KEHADIRAN
				1	2	3	4	5	6	7	8	9	10	11	12	13	14	15	16	
Tanggal Pertemuan																				
1	10105033	AHMAD GHANI	X																	
2	10106398	ANGGA PRATAMA PUTRA	VIII																	
3	10107001	FEBRINA MALIVA	VI																	
4	10107002	MOCHAMMAD MIFTAH FAUZI	VI																	
5	10107003	HARLIAWAN PRAJANI	VI																	
6	10107004	YEMIMA TRI HERYANI	VI																	
7	10107005	BAYU NUGRAHA KOSIM	VI																	
8	10107007	IMAN SUDIRMAN	VI																	
9	10107008	M. ISMAN ARSYAD	VI																	
10	10107010	YOGI SETIAWAN	VI																	
11	10107011	BAYU APRI SETIAJI	VI																	
12	10107013	ROBI MIFTAH NURHUDA	VI																	
13	10107018	ZAKI MUJSLIHUDDIN	VI																	
14	10107019	SUCI RAHAYU	VI																	
15	10107020	TIAN DWI SEPTIAN	VI																	
16	10107021	JAJA RAMDANI	VI																	
17	10107022	SENJA TIARFADINDA	VI																	
18	10107023	NURMAN AGUSTIAN	VI																	
19	10107024	SUSILAWATI	VI																	
20	10107025	QAISAR NUR IRFANSYAH	VI																	
21	10107028	MARIO FRANCISCO L. RICKY DEA	VI																	
22	10107029	NESKEN SITANGGANG	VI																	
23	10107031	NOVITA AMBARWATI	VI																	
24	10107037	DISA ACADIA MINDAR	VI																	
25	10107039	SAID ABDURRAHMAN	VI																	
26	10107040	HARRY MURPIRAMDANI	VI																	
27	10107045	IWA KUSTIWA	VI																	
28	10108488	ZAFRI DE RAMADHANI	IV																	
PARAF DOSEN																				
JUMLAH KEHADIRAN / MINGGU																				

Dibuat oleh Sistem Informasi Akademik UNIKOM Tanggal 22-Juli-2010 Jam 08:16:08